



01/13 Afvalbeleid

Stad en OCMW Lier

Paradeplein 2, bus 1

2500 LIER

NIS-code 12021

Volgnummer Budgettair Journaal : 10006058

Burgemeester : Rik Verwaest

Algemeen Directeur : Katleen Janssens

Financieel Directeur : Bart Luyckx

Actieplan

01/13/SAP/01 Optimalisatie afvalophaling

Lier zal, in samenwerking met IVAREM, tegen 31/12/2025 het afvalbeleid optimaliseren, door de dienstverlening te verbeteren, de kosten onder controle te houden en eerlijker te spreiden.

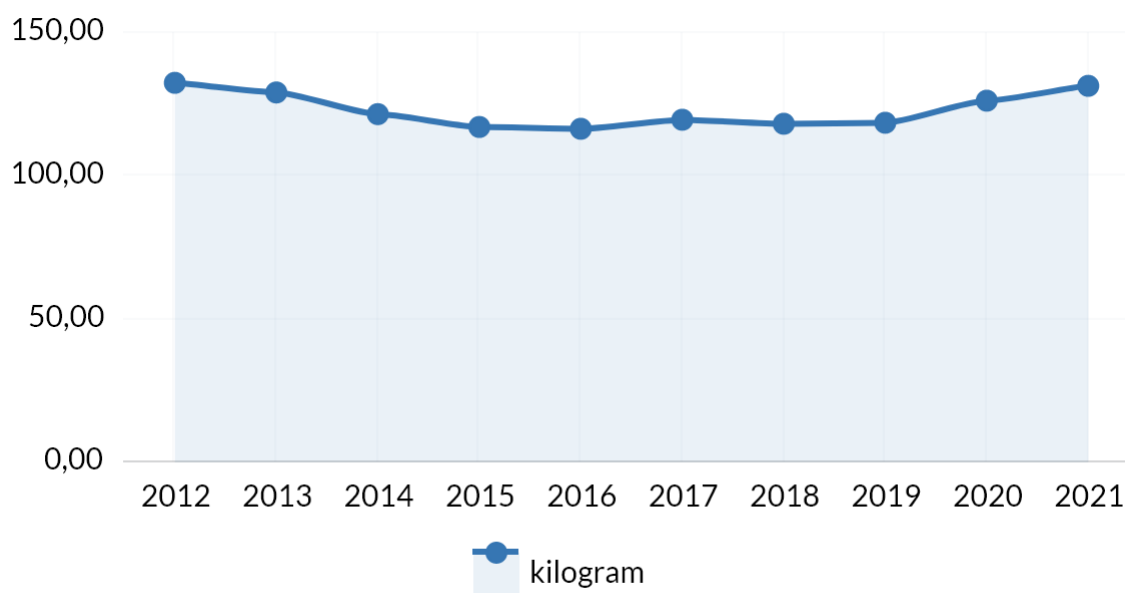
	Rekening 2020	Rekening 2021	Budget 2022	Budget 2023	Budget 2024	Budget 2025
Exploitatie						
Ontvangsten	83.094.954,21	88.525.345,43	95.731.606,61	103.002.768,54	103.980.995,83	107.218.191,92
Uitgaven	75.255.983,82	80.725.591,58	93.248.299,12	97.039.045,88	98.406.406,54	100.389.792,25
Saldo Exploitatie	7.838.970,39	7.799.753,85	2.483.307,49	5.963.722,66	5.574.589,29	6.828.399,67
Investerings						
Ontvangsten	10.353.399,05	9.622.407,11	13.888.906,64	19.061.263,77	16.766.140,76	10.035.769,00
Uitgaven	10.968.867,20	10.085.608,03	29.772.451,08	43.968.821,00	29.951.787,24	20.136.634,71
Saldo Investerings	-615.468,15	-463.200,92	-15.883.544,44	-24.907.557,23	-13.185.646,48	-10.100.865,71
Financiering						
Ontvangsten	5.841.782,89	10.309.745,03	18.941.393,42	35.069.289,15	14.457.013,26	10.626.660,47
Uitgaven	4.647.834,07	4.820.861,11	5.474.279,33	16.071.040,82	6.822.557,60	7.344.001,48
Saldo Financiering	1.193.948,82	5.488.883,92	13.467.114,09	18.998.248,33	7.634.455,66	3.282.658,99

- Indicatoren

Aantal kilogram restafval per Lierenaar (jaarlijks)

Dit betreft het aantal kilogram restafval per inwoner van Lier jaarlijks gemeten door IVAREM en gedocumenteerd in het IVAREM-jaarrapport.

- Doel: het gemiddeld aantal kilogram restafval per inwoner d.m.v. een gericht afvalbeleid proberen te verminderen.
- Frequentie: jaarlijkse meting

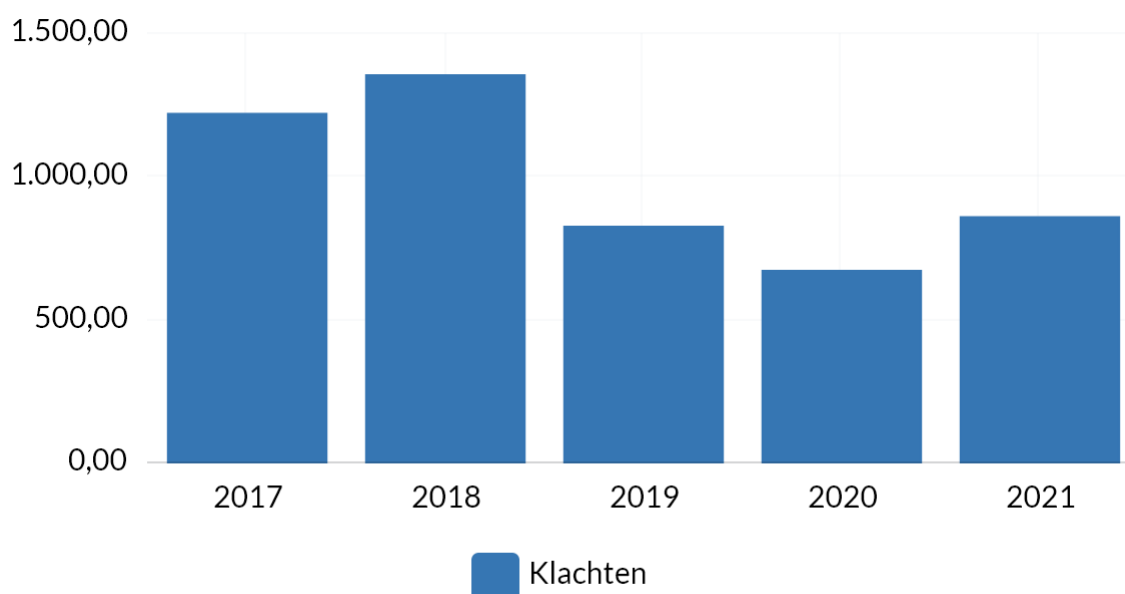


Bron: Proper Lier, Departement Infrastructuur | Stad & OCMW Lier

Ontvangen terechte klachten IVAREM (jaarlijks)

Het aantal ontvangen terechte klachten door IVAREM aangaande het afvalbeleid in Lier.

- Doel: het aantal ontvangen terechte klanten proberen te verminderen door een helder, gericht en effectief afvalbeleid te ontwikkelen en uit te voeren.
- Frequentie: deze indicator wordt jaarlijks geüpdatet op basis van het jaarrapport van IVAREM.



Bron: Proper Lier, Departement Infrastructuur | Stad & OCMW Lier

Actieplan

01/13/SAP/02 Proper Lier

Lier zal, in samenwerking met Mooimakers, tegen 31/12/2025 het gemiddelde aantal meldingen Proper Lier per maand (zwerfvuil, sluikestort, vuilnisbakken, onkruid) verminderen tot maximaal 60, door een integraal beleid te voeren waarbij wordt ingezet op infrastructuur, omgeving, sensibilisering en communicatie, participatie en handhaving.

	Rekening 2020	Rekening 2021	Budget 2022	Budget 2023	Budget 2024	Budget 2025
Exploitatie						
Ontvangsten	0,00	17.518,10	25.000,00	0,00	0,00	0,00
Uitgaven	6.649,60	12.710,00	16.960,00	14.400,00	14.400,00	14.400,00
Saldo Exploitatie	-6.649,60	4.808,10	8.040,00	-14.400,00	-14.400,00	-14.400,00
Investerings						
Uitgaven	0,00	729,16	86.448,00	0,00	0,00	0,00
Saldo Investerings	0,00	-729,16	-86.448,00	0,00	0,00	0,00

- Indicatoren

Netheid van straten en voetpaden (per 3 jaar)

Dit betreft het aandeel van de inwoners dat vindt dat de straten en voetpaden in de buurt over het algemeen netjes zijn.

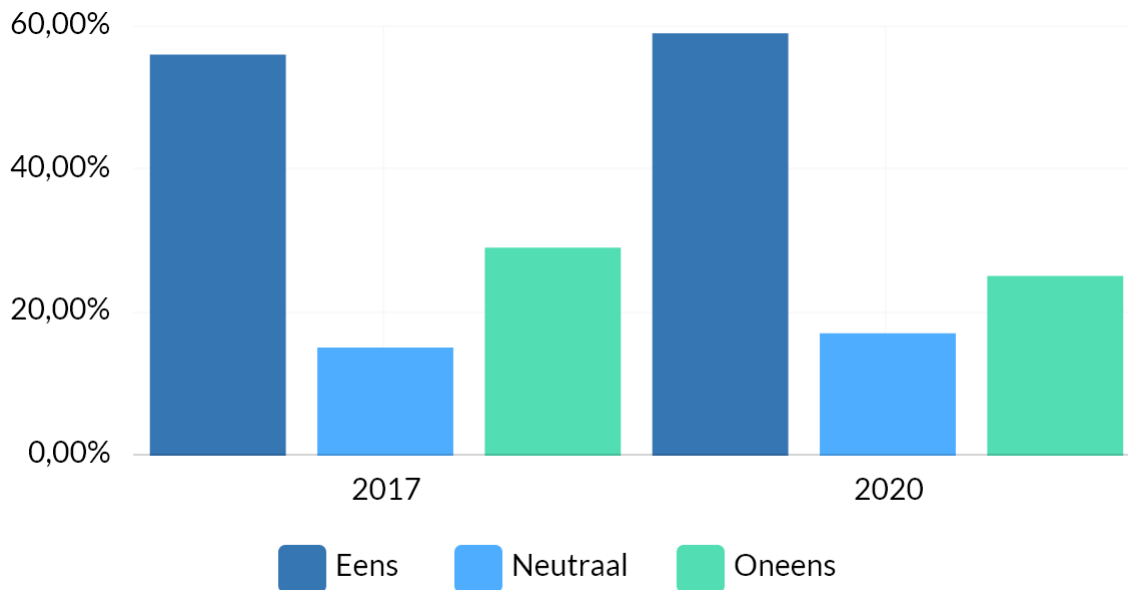
- Doel: de tevredenheid over de netheid van de straten en voetpaden in de buurt gunstig te laten evolueren door het voeren van een integraal beleid 'Proper Lier'.
- Frequentie: eenmaal per driejaar

Meer details:

- Type: Burgerbevraging
- Eenheid: persoon
- Ratio: procent
- Teller: De tellers werden berekend op basis van 3 gegroepeerde antwoordcategorieën:
 - 'Helemaal oneens/Eerder oneens',
 - 'Niet eens, niet oneens'
 - 'Eerder eens/ Helemaal eens'.
- Noemer: Iedereen die antwoordde op de vraag werd in de noemer opgenomen, uitgezonderd de respondenten in de categorie 'Weet niet/niet van toepassing'. Indien dit om

omvangrijke categorie gaat, wordt hun percentage meegegeven bij 'Opmerkingen bij de kwaliteit'.

- Vraagstelling survey: Ben je het met onderstaande uitspraken over jouw buurt eens?
 - De straten en voetpaden zijn over het algemeen netjes in mijn buurt.
Antwoordmogelijkheden: 'Helemaal oneens', 'Eerder oneens', 'Niet eens, niet oneens', 'Eerder eens', 'Helemaal eens', 'Weet niet/niet van toepassing'

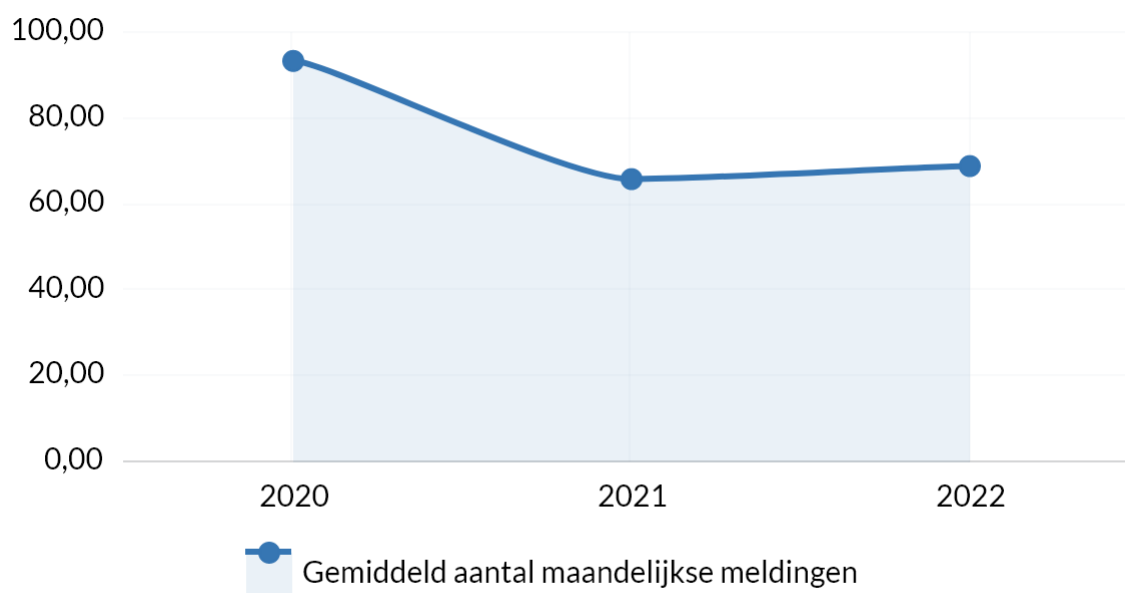


Bron: Burgerbevraging Gemeente-Stadsmonitor, Agentschap Binnenlands Bestuur

Gemiddeld aantal maandelijkse meldingen i.k.v. Proper Lier (maandelijks)

Gemiddeld aantal meldingen over zwerfvuil, sluikstort, vuilnisbakken en onkruid door Stad & OCMW Lier wordt ontvangen.

- Doel: Verminderen van het aantal meldingen door het gericht voeren van een integraal beleid 'Proper Lier'.
- Frequentie: Jaarlijkse meting. Uitzondering: de updatefrequentie voor het lopende werkjaar is maandelijks.



Bron: Proper Lier, Departement Infrastructuur | Stad & OCMW Lier

Totaal Beleidsdoelstelling Afvalbeleid

	Rekening 2020	Rekening 2021	Budget 2022	Budget 2023	Budget 2024	Budget 2025
Exploitatie						
Ontvangsten	2.225.820,73	2.243.395,14	2.157.739,00	2.431.201,00	2.502.952,00	2.575.564,00
Uitgaven	3.148.176,45	3.122.324,55	3.206.131,00	3.522.552,00	3.326.410,00	3.439.521,00
Saldo Exploitatie	-922.355,72	-878.929,41	-1.048.392,00	-1.091.351,00	-823.458,00	-863.957,00
Investerings						
Ontvangsten	0,00	0,00	241.200,00	241.200,00	200.000,00	200.000,00
Uitgaven	0,00	729,16	86.448,00	0,00	0,00	0,00
Saldo Investerings	0,00	-729,16	154.752,00	241.200,00	200.000,00	200.000,00

Totaal niet prioritaire actieplannen

	Rekening 2020	Rekening 2021	Budget 2022	Budget 2023	Budget 2024	Budget 2025
Exploitatie						
Ontvangsten	2.225.820,73	2.225.877,04	2.132.739,00	2.431.201,00	2.502.952,00	2.575.564,00
Uitgaven	3.141.526,85	3.109.614,55	3.189.171,00	3.508.152,00	3.312.010,00	3.425.121,00
Saldo Exploitatie	-915.706,12	-883.737,51	-1.056.432,00	-1.076.951,00	-809.058,00	-849.557,00
Investerings						
Ontvangsten	0,00	0,00	241.200,00	241.200,00	200.000,00	200.000,00
Saldo Investerings	0,00	0,00	241.200,00	241.200,00	200.000,00	200.000,00